



MitmalFilm

Aus deinen Bildern werden Filme!

Autorin: Alice von Gwinner

Illustrator: Uli Seis

Tipps für einen reibungslosen Ablauf

1. Malen

Mal, was du willst und wie du willst: Fülle die Bilder mit Farbe und mit deiner Fantasie! Damit das Bild von der App gut erkannt wird, solltest du nicht auf den blauen Rand der Malvorlage malen. Falls das doch einmal passiert, hilft dir ein Radiergummi weiter. Der QR-Code ist wichtig zur Verarbeitung des Bildes, deswegen darf dieser nicht bemalt oder beschädigt werden. Die Malvorlagen bitte auch nicht knicken oder rollen.




2. Fotografieren

Auf dem Handy oder Tablet die Internetverbindung aktivieren, dann entweder auf www.mitmalfilm.de die Web-App aufrufen oder die heruntergeladene Mitmalfilm-App starten. Tippe auf das Kamerasymbol und fotografiere die Bilder bei guter Beleuchtung. Das ganze Blatt muss auf dem Foto sein, inklusive Ecken und QR-Code.


Was tun bei wiederkehrendem Schluckauf?

Hat die Bildererkennung einen „Schluckauf“, probiere es direkt noch einmal. Prüfe: Ist die Beleuchtung gut genug? Sind auch keine Schatten auf dem Bild? Der blaue Rand und der QR-Code dürfen nicht bemalt sein (Stichwort Radiergummi). Ist das Bild geknickt oder gerollt? Dann glätte es wieder zwischen zwei dicken Büchern. Funktioniert die Internetverbindung?



3. Mitmalfilm ansehen

Sobald der Film fertig ist, erscheint er auf dem Display. Drehe die Lautstärke auf, denn die Filme haben tolle Filmmusik. Animationsfilme werden durch gutes Sounddesign erst so richtig lebendig. Stelle das Handy oder Tablet vor dich hin, im Querformat und Vollbildmodus. Nun trommel dir Publikum für deine Premiere zusammen und tippe in die Mitte auf den „Play“-Button.



Was du brauchst, um Mitmalfilme zu erstellen:

Buntstifte, die Malvorlagen aus diesem Buch und ein Handy oder Tablet.

Besuche einfach die Webseite www.mitmalfilm.de
oder lade dir die Mitmalfilm-App herunter.

Viel Spaß!



Inhalt

Tipps für einen reibungslosen Ablauf - Seite 3

Mitmalmeister Ernst - Seite 5

Eichhörnchen Ernst wird für die Nüsschensuche kreativ
Einführung ins Mitmalen anhand einer Waldlichtung

Mitmalmeister Claude Momäh auf Ballonfahrt - Seite 11

Ein Schaf testet die Vogelperspektive
Mal mit: Viel Himmel, hohe Berge und Dinge mit viel Gewicht

Mitmalmeisterin Dörtel Hochknie - Seite 21

Eine Schildkröte und der Blick ihrer Großmutter
Mal mit: Palmenstrand, Innenräume und ein bunter Schildkrötenpanzer




Und nochmal! - Seite 32

Erstelle mit weiteren Mitmalvorlagen
unterschiedliche Versionen der Mitmalfilme

Blick hinter die Mitmalfilmkulissen - Seite 49

Lerne Uli und Alice kennen, die Köpfe hinter dem Mitmalfilm

Drei Filme in einem Buch:



Mitmalmeister Ernst

HALLO! ICH MACHE HEUTE MAL PAUSE VOM AUFREGENDEN GROSSSTADTLEBEN. EINFACH MAL RAUS IN DEN WALD!

WENN WIR GLÜCK HABEN, LAUFEN WIR ERNST ÜBER DEN WEG. ER IST EIN WIRKLICH LUSTIGER FREUND VON MIR. FEST VERABREDEN KANN MAN SICH LEIDER NICHT MIT IHM ... ER IST ... NAJA, DU WIRST ES SCHON MERKEN ...

ERNST! DA BIST DU JA! WIE GEHT'S DIR?

SUPER! WIE SCHÖN DICH ZU SEHEN - ÄH... ?!

RANKSY!

HAI RANKSY! GENAU! LANG IST'S HER ...

EINE WOCH, UM GENAU ZU SEIN.

JA, DIE ZEIT RAST! - GUCK MAL, WAS FÜR EINE WIRKLICH WUNDERSCHÖNE HASELNUSS ICH GERADE GEFUNDEN HABE!

WOW! TOLLE NUSS!

EINFACH ZU SCHÖN, UM SIE SOFORT ZU ESSEN. ICH WERDE SIE FÜR DEN WINTER AUFHEBEN!

SUPER IDEE!

ICH MUSS LOS, UM SIE ZU VERSTECKEN!

NA DANN, OK, WAR SCHÖN DICH ZU SEHEN!

JA, FINDE ICH AUCH! TSCHÜSS!

...

WAS GIBT'S DENN NOCH?

ÄH ...


DU WOLLTEST LOS, DEINE NUSS VERSTECKEN!

AAAAH! JA, KLAR, DAS WAR'S! DANKE DIR!

KEIN PROBLEM ... ABER WART, MAL ...

SEHR AUFMERKSAM VON DIR, MUSS LOS!

STECK DEN HIER EIN, FALLS DU DIR MAL ETWAS NOTIEREN MÖCHTEST.



HIER IST EINE FANTASTISCHE STELLE, UM MEINE NUSS
ZU VERGRABEN! ICH LEGE GLEICH MAL LOS!
UND DU? MAGST DU NICHT IN DER ZWISCHENZEIT DEM
WALD HIER EIN BISSCHEN FARBE UND LEBEN GEBEN?

WELCHE TIERE WOHNEN AUF
DEN BÄUMEN?

WELCHE BLUMEN WACHSEN
DA AM BODEN?

WAS VERSTECKT SICH
IN DEN HÖHLEN UNTER
DER ERDE?

WER GUCKT DA AUS
DEM STAMM HERAUS?

AAH, ICH MERKE SCHON, WIE ES DIR AUCH
SCHON IN DEN PFOTEN JUCKT. NA DANN,
HOL DIE BUNTSTIFTE RAUS UND LOS GEHT'S!
LASS UNS DIESE WALDLICHTUNG BELEBEN.
HIER RECHTS IST DEINE MALVORLAGE.





Wenn du fertig gemalt hast, ...

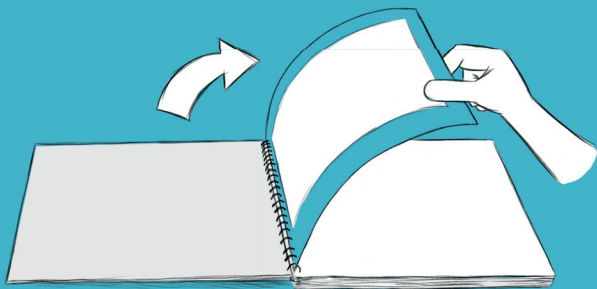
... besucht Eichhörnchen Ernst deine Waldlichtung!
Gehe zum Fotografieren auf www.mitmalfilm.de oder nutze dafür
die Mitmalfilm-App und sieh dir deinen ersten Mitmalfilm an.

Mitmalfilm



WOW, MEIN MITMALFILM IST
GROSSARTIG GEWORDEN!

WIE GEFÄLLT DIR DENN DEINER?



Du hast noch keinen Mitmalfilm gesehen?

**Dann schnell nochmal zurückblättern,
Bild fotografieren und Mitmalfilm bewundern!**



Mitmalmeister Claude Momäh auf Ballonfahrt

HALLIHALLO!
ICH FRAGE MICH,
WIE ES MEINEM KUMPEL,
DEM LANDSCHAFTSMALER
CLAUDE MOMÄH,
WOHL SO GEHT.




CLAUDE, BIST DU DA?




JA, RANKSY, ICH BIN HIER!
KOMM DOCH MAL HER, ICH
MUSS DIR ETWAS ZEIGEN!

HUCH! SEIT WANN ÜBST DU
DENN HANDSTAND – ÄH HUFSTAND?



GUCK DICH DOCH MAL UM:
WAS FÜR EIN TOLLER
WECHSEL DER PERSPEKTIVE!



DIE WELT STEHT
KOPF! IST DAS
DIESES PERSPE...

WIE NOCHMAL?



PERSPEKTIVWECHSEL – WEISST DU, MANCHMAL GEHEN
MIR BEIM MALEN DIE IDEEN AUS. DANN LIEBE ICH
ES, DAS BLATT AUF DEN KOPF ZU STELLEN ODER VON
FERNE ANZUSEHEN.

DANN FALLEN MIR PLÖTZLICH GANZ ANDERE
DINGE AUF UND DIE FANTASIE SPRUDELN WIEDER LOS.




STIMMT, DAS SIND
SUPER TIPPS!

WAS HAST DU
VOR, CLAUDE?



ICH TESTE DAS JETZT MAL DRAUSSEN.
LANDSCHAFTEN SEHEN AUS EINEM
ANDEREN BLICKWINKEL BESTIMMT
AUCH IMMER NEU UND SPANNEND AUS.




BOAH! EY, CLAUDE, DIESE TRUHE IST WIRKLICH SO MEGA SCHWER, WAS HAST DU DENN DA ALLES ZUM MALEN DRIN?

OK, DANN BRAUCHE ICH EBEN DEINE HILFE! HOL DIE STIFTE SCHON MAL RAUS.

WAS? DIE FINDEST DU SCHON SCHWER? NA DANN MACH MAL NE PAUSE, RANKSY!!




WAS IST DAS ALLERSCHWERSTE, DAS DIR EINFÄLLT?
EIN ANKER, EIN KLAVIER?
NEIN, DENK NOCHMAL NACH,
NOCH VIIIIIEL SCHWERER!
MALST DU MIR DAS IN DIE
GEDANKENWOLKE AUF SEITE 17?



Mehrere Mitmalbilder für einen Film!


Für einige Mitmalfilme brauchst du mehr als nur eine bemalte Mitmalvorlage.
Für diesen Film sind es drei Stück.
Beim Fotografieren gibt es immer einen Überblick, welche Vorlage noch fehlt.



Siehst du, dort hinten?

Ein Weg führt durch die sanften Hügel. Wer geht darauf spazieren? Auf den Hügeln ist viel Platz für Bäume, Sträucher, Tiere oder Menschen, die du kennst? Denk es dir aus und mal mit!

Mitmalfilm




Die Berggipfel sind ganz schön spitzig!

Was kannst du noch malen, das Spitzen hat?

Einen Steinbock mit langen Hörnern? Eine nadelige Tanne?

Denk es dir aus und mal mit!

Mitmalfilm



Male etwas mit viel Gewicht in die Gedankenwolke!

Weißt du noch? Für Claude Momäh kannst du hier etwas richtig Schweres malen. Ist dir schon etwas eingefallen?


Ein Sofa oder einen Kühlschrank? Oder ein sehr schweres Tier?

Mitmalfilm

EINS, ZWEI, DREI! JA, ICH HAB MITGEZÄHLT:
ALLE DREI BILDER KOMMEN IN MEINEM MITMALFILM VOR,
SOGAR DIESES SUPERSCHWERE NILPFERD!



ZEIG DOCH MAL HER, WIE SIEHT'S BEI DIR AUS?



**Du hast deinen neuen Mitmalfilm noch
nicht gesehen?**

**Dann schnell nochmal zurückblättern und aus deinen
letzten drei Bildern einen Mitmalfilm erstellen!**



Mitmalmeisterin Dörtel Hochknie



RANKSY! DARF ICH DIR
KURZ WAS ZEIGEN?

WEISST DU, ICH BIN MIR
DA NICHT GANZ SICHER
MIT DEN FARBEN ...

... UND ERKENNST DU,
WAS ES SEIN SOLL?

RANKSY, WIE GEFÄLLT DIR DAS?

NA, ZEIG MAL HER!

HACH JA, DAS PUBLIKUM, DAS KANN
UNS KREATIVE GANZ SCHÖN VERRÜCKT
MACHEN, STIMMT'S DÖRTEL?
MANCHE GUCKEN GAR NICHT RICHTIG
HIN UND HABEN TROTZDEM DIREKT
EINE MEINUNG ZU DEM BILD.

DU SAGST ES! MANCHMAL WEISS
ICH DANN NICHT MAL MEHR, WIE
ICH NEU ANFANGEN SOLL.


LASS DICH BLOSS NICHT
VERUNSICHERN, DÖRTEL!
ZEIG DEIN BILD DOCH
MAL DEINER OMA, WAS
SAGT DIE DENN DAZU?

...

ÄÄH.. DÖRTEL?
HAB ICH ETWAS
FALSCHES GESAGT?

SEITDEM ICH DÖRTELS OMA ERWÄHNT HABE, IST SIE NOCH NERVÖSER. IHRE MEINUNG IST IHR ANSCHEINEND GANZ BESONDERS WICHTIG. WAS KÖNNEN WIR DA MACHEN?

ICH HAB'S! DU KANNST MIR HELFEN, MEINE OMA VON MEINEM BILD ZU ÜBERZEUGEN.



SUPER IDEE, JETZT BIST DU WIEDER DRAN! HOL ALLE MATERIALIEN RAUS, DIE DU HAST! DIESE BILDER SOLLEN BESONDERS SCHÖN WERDEN!



JA! LASST UNS ALLES ZUSAMMENSCHMEISSEN! WAS HAST DU ZU BIETEN?

REGENBOGENSTIFTE

STEMPEL

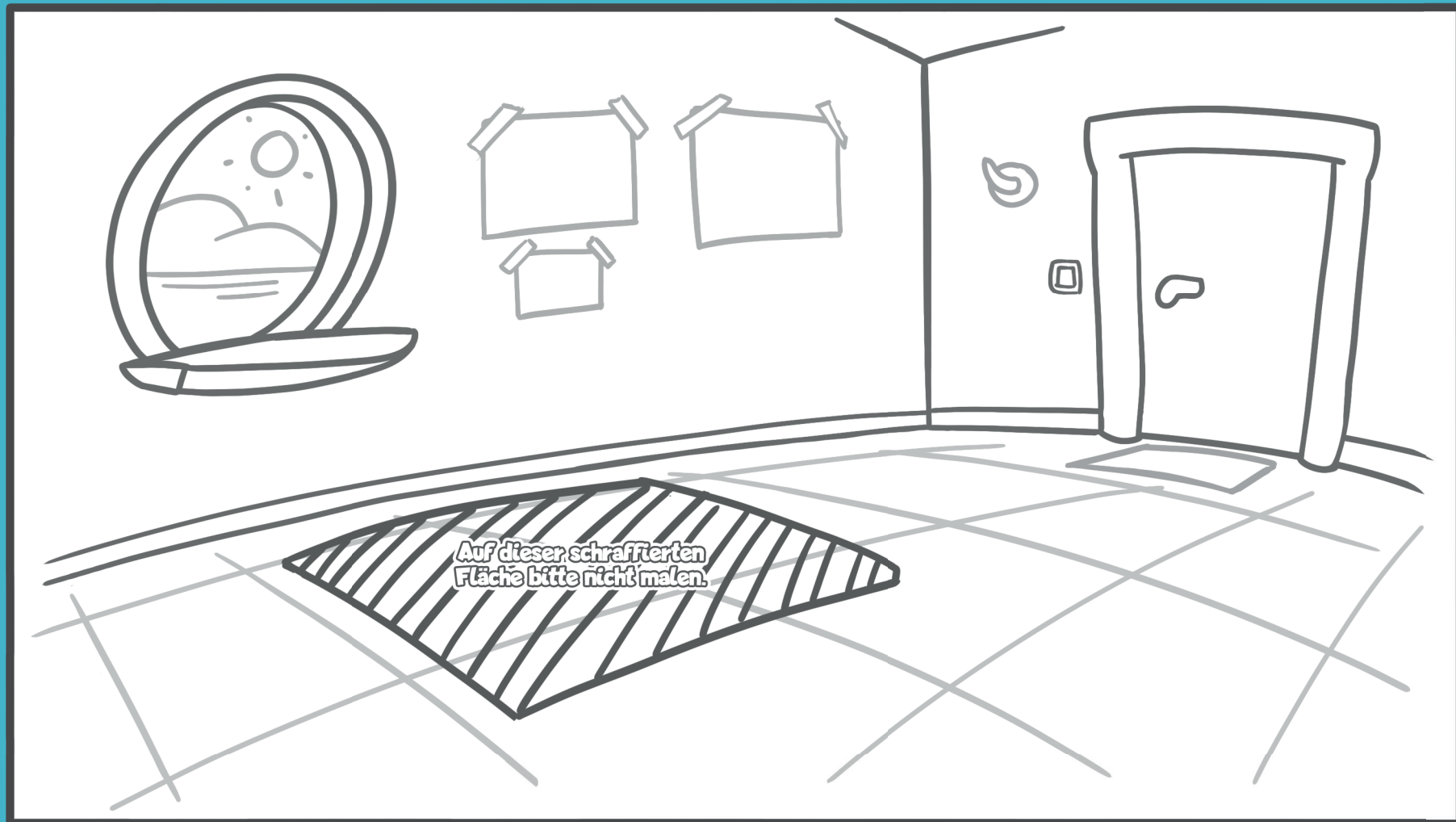
WASSERFARBEN UND PINSEL

WACHSKREIDEN

GLITZERSTIFTE

ACHTUNG!
BITTE NICHT AUF
DEN BLAUEN RAND
DER MALVORLAGEN
MALEN, STEMPeln,
PINSeln, ...






Willkommen in Dörtels Zimmer!

Die junge Schildkröte tobt sich hier gerne mit ihren Malsachen aus. Sie liegen überall herum. An der Wand hängen ein paar ihrer fertigen Werke, die sie besonders gern hat. Wie sieht es hier genau aus? Denk es dir aus und mal mit!


MitmalFilm



Der Weg von Dörtel zu ihrer Oma

**Die beiden Schildkröten leben auf Inseln nahe der Küste.
Wie ist das Wetter heute? Wer planscht hier im Wasser?
Was steht in den Vorgärten der Häuser?
Denk es dir aus und mal mit!**


Mitmalfilm



Das gemütliche Wohnzimmer von Oma Hochknie

Für welche Tapete hat sich Dörtels Oma entschieden? Was hat sie an der Wand hängen? Welche Farben hat die Lichterkette? Stehen da noch mehr Pflanzen und Blumen auf der Terrasse? Denk es dir aus und mal mit!

Mitmalfilm





Dörtels Bild einer Schildkröte ist noch nicht fertig

**Wie sieht ihr Auge aus? Groß mit langen Wimpern?
Schläfrig mit tiefen Augenringen? Trägt sie einen Hut?
Welches verrückte Muster hat der Schildkrötenpanzer?
Denk es dir aus und mal mit!**

MitmalFilm




DAS MACHT NOCH SO VIEL MEHR SPASS, UNSERE
FERTIGEN MITMALFILME IN GROSS UND MIT FETTEM
SOUND ANZUGUCKEN. DIE SIND EINFACH FÜR DIE
GROSSE LEINWAND GEMACHT!



Genieße echtes Kinovergnügen!

Du kannst dir deine Mitmalfilme herunterladen und
dann auf einem großen Computerbildschirm, einem
Fernseher oder sogar mit Beamer und Soundanlage
ansehen. Das lohnt sich, probiere es aus!








SO, ODER SO, ODER SO?
VIELLEICHT PROBIERE ICH DOCH NOCH
MEINEN GANZ NEUEN PINSEL AUS?
ICH KANN EINFACH NICHT AUFHÖREN.

Male verschiedene Versionen!

Ab hier sind alle Malvorlagen aus diesem Buch nochmal abgedruckt.
Benutze doch mal andere Stifte und Pinsel.
Zeig deinen Geschwistern, Freunden und Freundinnen deine Filme
und malt mal gemeinsam eine Version.






Eine wunderschöne Waldlichtung.

Was versteckt sich unter dem Boden in den Höhlen?

Wer guckt aus dem Stamm? Welche Pflanzen wachsen hier?

Denk es dir aus und mal mit!


Mitmalfilm



Siehst du, dort hinten?

Ein Weg führt durch die sanften Hügel. Wer geht darauf spazieren? Auf den Hügeln ist viel Platz für Bäume, Sträucher, Tiere oder Menschen, die du kennst? Denk es dir aus und mal mit!

Mitmalfilm




Die Berggipfel sind ganz schön spitzig!

Was kannst du noch malen, das Spitzen hat?

Einen Steinbock mit langen Hörnern? Eine nadelige Tanne?

Denk es dir aus und mal mit!

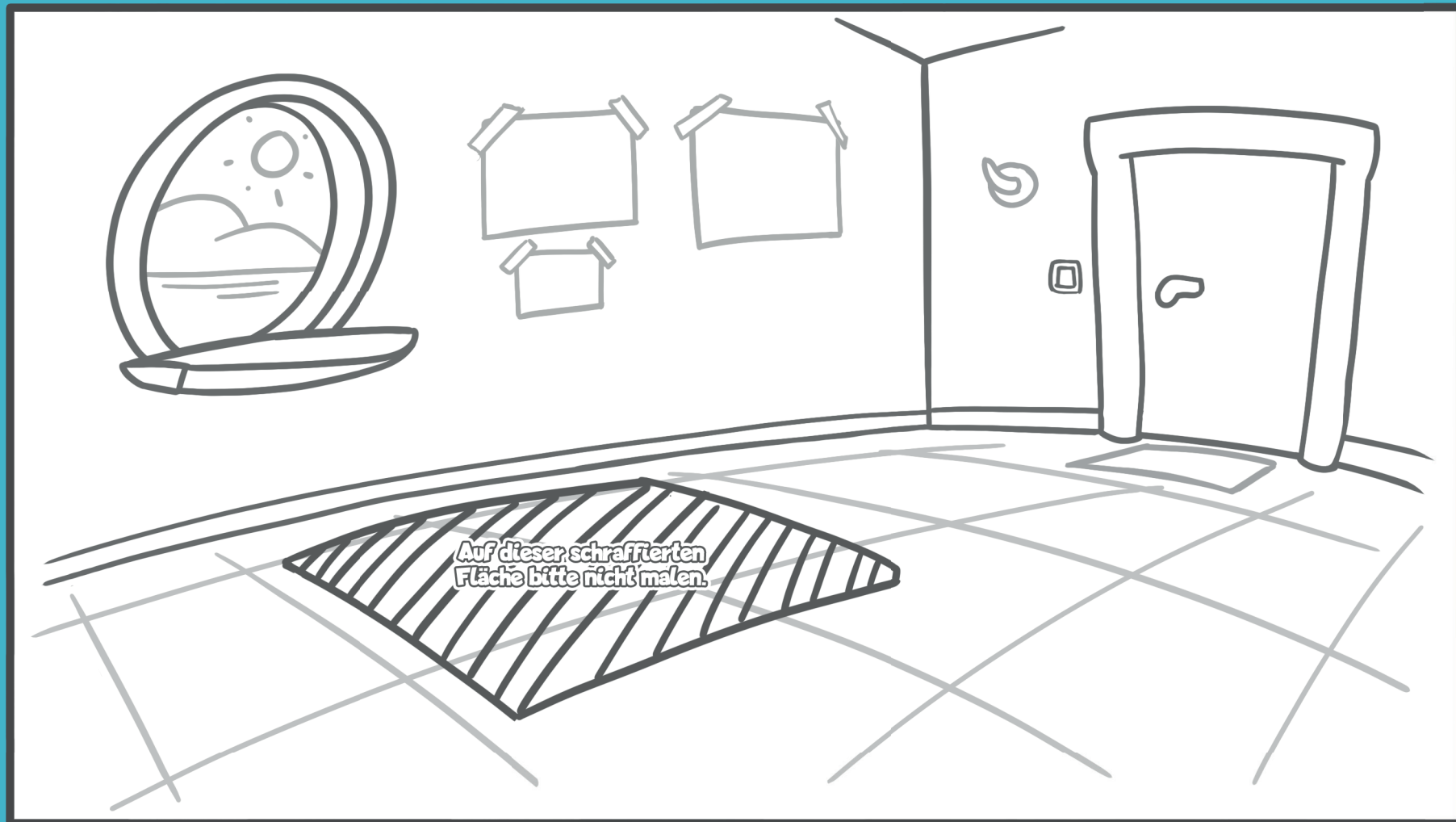
Mitmalfilm



Male etwas mit viel Gewicht in die Gedankenwolke!

**Beim Ballonfahren nimmt man Ballast mit. Sandsäcke kann man nehmen. Oder lieber gleich was richtig Schweres!
Ein Sofa oder einen Kühlschrank? Was fällt dir ein?**


Mitmalfilm



Willkommen in Dörtels Zimmer!

Die junge Schildkröte tobt sich hier gerne mit ihren Malsachen aus. Sie liegen überall herum. An der Wand hängen ein paar ihrer fertigen Werke, die sie besonders gern hat. Wie sieht es hier genau aus? Denk es dir aus und mal mit!


MitmalFilm



Der Weg von Dörtel zu ihrer Oma

**Die beiden Schildkröten leben auf Inseln im Pazifischen Ozean.
Wie ist das Wetter heute? Wer planscht hier im Wasser?
Was steht in den Vorgärten der Häuser?
Denk es dir aus und mal mit!**


Mitmalfilm



Das gemütliche Wohnzimmer von Oma Hochknie

Für welche Tapete hat sich Dörtels Oma entschieden? Was hat sie an der Wand hängen? Welche Farben hat die Lichterkette? Stehen da noch mehr Pflanzen und Blumen auf der Terrasse? Denk es dir aus und mal mit!

Mitmalfilm



Dörtels Bild einer Schildkröte ist noch nicht fertig

**Wie sieht ihr Auge aus? Groß mit langen Wimpern?
Schläfrig mit tiefen Augenringen? Trägt sie einen Hut?
Welches verrückte Muster hat der Schildkrötenpanzer?
Denk es dir aus und mal mit!**

MitmalFilm

